

FOMENTO Y DESARROLLO ARTESANAL DEL ESTADO DE CHIHUAHUA (a)
 Estado de Situación Financiera Detallado - LDF
 Al 31 de diciembre de 2021 y al 31 de Diciembre de 2022 (b)
 (PESOS)

Concepto (c)	2022 (d)	31 de diciembre de 2021 (e)	Concepto (c)	2022 (d)	31 de diciembre de 2021 (e)
ACTIVO			PASIVO		
Activo Circulante			Pasivo Circulante		
a. Efectivo y Equivalentes (a=a1+a2+a3+a4+a5+a6+a7)	1,661,714	2,235,562	a. Cuentas por Pagar a Corto Plazo (a=a1+a2+a3+a4+a5+a6+a7+a8)	1,123,572	825,165
a1) Efectivo	61,100	60,100	a1) Servicios Personales por Pagar a Corto Plazo	323,356	486,522
a2) Bancos/Tesorería	1,563,354	2,138,202	a2) Proveedores por Pagar a Corto Plazo	115,540	110,860
a3) Bancos/Dependencias y Otros	0	0	a3) Contratistas por Obras Públicas por Pagar a Corto Plazo	0	0
a4) Inversiones Temporales (Hasta 3 meses)	0	0	a4) Participaciones y Aportaciones por Pagar a Corto Plazo	0	0
a5) Fondos con Afectación Específica	0	0	a5) Transferencias Otorgadas por Pagar a Corto Plazo	0	0
a6) Depósitos de Fondos de Terceros en Garantía y/o Administración	37,260	37,260	a6) Intereses, Comisiones y Otros Gastos de la Deuda Pública por Pagar a Corto Plazo	0	0
a7) Otros Efectivos y Equivalentes	0	0	a7) Retenciones y Contribuciones por Pagar a Corto Plazo	684,676	227,783
b. Derechos a Recibir Efectivo o Equivalentes (b=b1+b2+b3+b4+b5+b6+b7)	700,932	912,888	a8) Devoluciones de la Ley de Ingresos por Pagar a Corto Plazo	0	0
b1) Inversiones Financieras de Corto Plazo	0	0	a9) Otras Cuentas por Pagar a Corto Plazo	0	0
b2) Cuentas por Cobrar a Corto Plazo	439,273	227,497	b. Documentos por Pagar a Corto Plazo (b=b1+b2+b3)	0	0
b3) Deudores Diversos por Cobrar a Corto Plazo	261,659	685,391	b1) Documentos Comerciales por Pagar a Corto Plazo	0	0
b4) Ingresos por Recuperar a Corto Plazo	0	0	b2) Documentos con Contratistas por Obras Públicas por Pagar a Corto Plazo	0	0
b5) Deudores por Anticipos de la Tesorería a Corto Plazo	0	0	b3) Otros Documentos por Pagar a Corto Plazo	0	0
b6) Préstamos Otorgados a Corto Plazo	0	0	c. Porción a Corto Plazo de la Deuda Pública a Largo Plazo (c=c1+c2)	0	0
b7) Otros Derechos a Recibir Efectivo o Equivalentes a Corto Plazo	0	0	c1) Porción a Corto Plazo de la Deuda Pública	0	0
c. Derechos a Recibir Bienes o Servicios (c=c1+c2+c3+c4+c5)	0	0	c2) Porción a Corto Plazo de Arrendamiento Financiero	0	0
c1) Anticipo a Proveedores por Adquisición de Bienes y Prestación de Servicios a Corto Plazo	0	0	d. Títulos y Valores a Corto Plazo	0	0
c2) Anticipo a Proveedores por Adquisición de Bienes Inmuebles y Muebles a Corto Plazo	0	0	e. Pasivos Diferidos a Corto Plazo (e=e1+e2+e3)	498,382	860,433
c3) Anticipo a Proveedores por Adquisición de Bienes Intangibles a Corto Plazo	0	0	e1) Ingresos Cobrados por Adelantado a Corto Plazo	274,382	210,433
c4) Anticipo a Contratistas por Obras Públicas a Corto Plazo	0	0	e2) Intereses Cobrados por Adelantado a Corto Plazo	0	0
c5) Otros Derechos a Recibir Bienes o Servicios a Corto Plazo	0	0	e3) Otros Pasivos Diferidos a Corto Plazo	224,000	650,000
d. Inventarios (d=d1+d2+d3+d4+d5)	2,396,780	2,454,763	f. Fondos y Bienes de Terceros en Garantía y/o Administración a Corto Plazo (f=f1+f2+f3+f4+f5+f6)	0	0
d1) Inventario de Mercancías para Venta	2,396,780	2,454,763	1) Fondos en Garantía a Corto Plazo	0	0
d2) Inventario de Mercancías Terminadas	0	0	2) Fondos en Administración a Corto Plazo	0	0
d3) Inventario de Mercancías en Proceso de Elaboración	0	0	3) Fondos Contingencias a Corto Plazo	0	0
d4) Inventario de Materiales Primas, Materiales y Suministros para Producción	0	0	4) Fondos de Fideicomisos, Mandatos y Contratos Análogos a Corto Plazo	0	0
d5) Bienes en Tránsito	0	0	5) Otros Fondos de Terceros en Garantía y/o Administración a Corto Plazo	0	0
e. Almacenes	0	0	6) Valores y Bienes en Garantía a Corto Plazo	0	0
f. Estimación por Pérdida o Deterioro de Activos Circulantes (f=f1+f2)	0	0	g. Provisiones a Corto Plazo (g=g1+g2+g3)	0	0
f1) Estimaciones para Cuentas Incobrables por Derechos a Recibir Efectivo o Equivalentes	0	0	g1) Provisión para Demandas y Juicios a Corto Plazo	0	0
f2) Estimación por Deterioro de Inventarios	0	0	g2) Provisión para Contingencias a Corto Plazo	0	0
g. Otros Activos Circulantes (g=g1+g2+g3+g4)	0	0	g3) Otras Provisiones a Corto Plazo	0	0
g1) Valores en Garantía	0	0	h. Otros Pasivos a Corto Plazo (h=h1+h2+h3)	0	0
g2) Bienes en Garantía (excluye depósitos de fondos)	0	0	h1) Ingresos por Clasificar	0	0
g3) Bienes Derivados de Embargos, Decomisos, Aseguramientos y Dación en Pago	0	0	h2) Recaudación por Participar	0	0
g4) Adquisición con Fondos de Terceros	0	0	h3) Otros Pasivos Circulantes	0	0
IA. Total de Activos Circulantes (IA = a + b + c + d + e + f + g)	4,759,427	5,603,213	IIA. Total de Pasivos Circulantes (IIA = a + b + c + d + e + f + g + h)	1,621,954	1,685,597
Activo No Circulante			Pasivo No Circulante		
a. Inversiones Financieras a Largo Plazo	0	0	a. Cuentas por Pagar a Largo Plazo	0	0
b. Derechos a Recibir Efectivo o Equivalentes a Largo Plazo	0	0	b. Documentos por Pagar a Largo Plazo	0	0
c. Bienes Inmuebles, Infraestructura y Construcciones en Proceso	0	0	c. Deuda Pública a Largo Plazo	0	0
d. Bienes Muebles	3,310,630	3,242,816	d. Pasivos Diferidos a Largo Plazo	0	0
e. Activos Intangibles	65,188	65,188	e. Fondos y Bienes de Terceros en Garantía y/o en Administración a Largo Plazo	0	0
f. Depreciación, Deterioro y Amortización Acumulada de Bienes	-1,963,582	-1,493,679	f. Provisiones a Largo Plazo	0	0
g. Activos Diferidos	0	0	IIIB. Total de Pasivos No Circulantes (IIIB = a + b + c + d + e + f)	0	0
h. Estimación por Pérdida o Deterioro de Activos no Circulantes	0	0	II. Total del Pasivo (II = IIA + IIIB)	1,621,954	1,685,597
i. Otros Activos no Circulantes	0	0	HACIENDA PÚBLICA/PATRIMONIO		
IB. Total de Activos No Circulantes (IB = a + b + c + d + e + f + g + h + i)	1,412,236	1,814,325	IIIA. Hacienda Pública/Patrimonio Contribuido (IIIA = a + b + c)	654,572	654,572
I. Total del Activo (I = IA + IB)	6,171,663	7,417,538	a. Aportaciones	0	0
			b. Donaciones de Capital	654,572	654,572
			c. Actualización de la Hacienda Pública/Patrimonio	0	0
			IIIB. Hacienda Pública/Patrimonio Generado (IIIB = a + b + c + d + e)	3,895,137	5,077,369
			a. Resultados del Ejercicio (Ahorro/ Desahorro)	-1,182,232	-499,740
			b. Resultados de Ejercicios Anteriores	5,077,369	5,577,109
			c. Revalúos	0	0
			d. Reservas	0	0
			e. Rectificaciones de Resultados de Ejercicios Anteriores	0	0
			IIIC. Exceso o Insuficiencia en la Actualización de la Hacienda Pública/Patrimonio (IIIC = a + b)	0	0
			a. Resultado por Posición Monetaria	0	0
			b. Resultado por Tenencia de Activos no Monetarios	0	0
			III. Total Hacienda Pública/Patrimonio (III = IIIA + IIIB + IIIC)	4,549,709	5,731,941
			IV. Total del Pasivo y Hacienda Pública/Patrimonio (IV = II + III)	6,171,663	7,417,538

Joni J. Barajas Gonzalez
 Directora

Diana Anchocho Terrazas
 Administradora

FOMENTO Y DESARROLLO ARTESANAL DEL ESTADO DE CHIHUAHUA (a)							
Informe Analítico de la Deuda Pública y Otros Pasivos - LDF							
Del 1 de Enero al 31 de Diciembre de 2022 (b)							
(PESOS)							
Denominación de la Deuda Pública y Otros Pasivos (c)	Saldo al 31 de diciembre de 2021 (d)	Disposiciones del Periodo (e)	Amortizaciones del Periodo (f)	Revaluaciones, Reclasificaciones y Otros Ajustes (g)	Saldo Final del Periodo (h) h=d+e-f+g	Pago de Intereses del Periodo (i)	Pago de Comisiones y demás costos asociados durante el Periodo (j)
1. Deuda Pública (1=A+B)	0	0	0	0	0	0	0
A. Corto Plazo (A=a1+a2+a3)	0	0	0	0	0	0	0
a1) Instituciones de Crédito	0	0	0	0	0	0	0
a2) Títulos y Valores	0	0	0	0	0	0	0
a3) Arrendamientos Financieros	0	0	0	0	0	0	0
B. Largo Plazo (B=b1+b2+b3)	0	0	0	0	0	0	0
b1) Instituciones de Crédito	0	0	0	0	0	0	0
b2) Títulos y Valores	0	0	0	0	0	0	0
b3) Arrendamientos Financieros	0	0	0	0	0	0	0
2. Otros Pasivos	1,685,597				1,621,954		
3. Total de la Deuda Pública y Otros Pasivos	1,685,597	0	0	0	1,621,954	0	0
4. Deuda Contingente 1 (informativo)	0	0	0	0	0	0	0
A. Deuda Contingente 1							
B. Deuda Contingente 2							
C. Deuda Contingente XX							
5. Valor de Instrumentos Bono Cupón Cero 2 (Informativo)	0	0	0	0	0	0	0
A. Instrumento Bono Cupón Cero 1							
B. Instrumento Bono Cupón Cero 2							
C. Instrumento Bono Cupón Cero XX							

1. Se refiere a cualquier financiamiento sin fuente o garantía de pago definida, que sea asumida de manera solidaria o subsidiaria por las Entidades Federativas con sus Municipios, organismos descentralizados y empresas de participación estatal mayoritaria y fideicomisos, locales o municipales, y por los Municipios con sus respectivos organismos descentralizados y empresas de participación municipal mayoritaria.

2. Se refiere al valor del Bono Cupón Cero que respalda el pago de los créditos asociados al mismo (Activo).

Obligaciones a Corto Plazo (k)	Monto Contratado (l)	Plazo Pactado (m)	Tasa de Interés (n)	Comisiones y Costos Relacionados (o)	Tasa Efectiva (p)
6. Obligaciones a Corto Plazo (Informativo)	0	0	0	0	0
A. Crédito 1					
B. Crédito 2					
C. Crédito XX					

Mtra. Diana Ivone Anchondo T.

Joni J. Barajas González

FOMENTO Y DESARROLLO ARTESANAL DEL ESTADO DE CHIHUAHUA (a)


Informe Análítico de Obligaciones Diferentes de Financiamientos – LDF

Del 1 de Enero al 31 de Diciembre de 2022 (b)

(PESOS)

Denominación de las Obligaciones Diferentes de Financiamiento (c)	Fecha del Contrato (d)	Fecha de inicio de operación del proyecto (e)	Fecha de vencimiento (f)	Monto de la inversión pactado (g)	Plazo pactado (h)	Monto promedio mensual del pago de la contraprestación (i)	Monto promedio mensual de la contraprestación correspondiente al pago de inversión (j)	Monto pagado de la inversión al XX de XXXX de 20XX (k)	Monto pagado de la inversión actualizado al XX de XXXX de 20XX (l)	Saldo pendiente por pagar de la inversión al XX de XXXX de 20XX (m = g - l)
A. Asociaciones Público Privadas (APP's) (A=a+b+c+d)										
a) APP 1	0	0	0	0	0	0	0	0	0	0
b) APP 2										0
c) APP 3										0
d) APP XX										0
B. Otros Instrumentos (B=a+b+c+d)										
a) Otro Instrumento 1	0	0	0	0	0	0	0	0	0	0
b) Otro Instrumento 2										0
c) Otro Instrumento 3										0
d) Otro Instrumento XX										0
C. Total de Obligaciones Diferentes de Financiamiento (C=A+B)	0	0	0	0	0	0	0	0	0	0


Mtra. Diana Ivone Anchoando T.


Joni J. Barajas González

Comisión Ejecutiva 2022
FOMENTO Y DESARROLLO ARREANAL DEL ESTADO DE CHIHUAHUA
Estado Anual de los Ingresos y Gastos del FOF
del periodo del 01 de Enero del 2022

Rubro de los Ingresos	Ingreso		Recaudación	Diferencia
	Estimado (1)	Modificado (2=1+2)		
Impuestos	0	0	0	0
Cuotas y Aportaciones de Seguridad Social	0	0	0	0
Contribuciones de Mejoras	0	0	0	0
Derechos	0	0	0	0
Productos	0	0	0	0
Aprovechamientos	0	0	0	0
Ingresos por Venta de Bienes, Prestación de Servicios y Otros Ingresos	0	0	0	0
Participaciones, Aportaciones, Convenios, Incentivos Derivados de la Colaboración Fiscal y Fondos Distintos de Aportaciones y Jubilaciones	5,828,987	5,828,987	9,695,990	3,867,003
Ingresos Derivados de Financiamientos	0	0	0	0
Total	12,684,518	12,684,518	19,105,800	6,421,282
			Ingresos excedentes ¹	
			19,105,800	6,421,282

Rubro de los Gastos	Gasto		Recaudación	Diferencia
	Estimado (1)	Modificado (2=1+2)		
Impuestos	0	0	0	0
Cuotas y Aportaciones de Seguridad Social	0	0	0	0
Contribuciones de Mejoras	0	0	0	0
Derechos	0	0	0	0
Productos	0	0	0	0
Aprovechamientos	0	0	0	0
Participaciones, Aportaciones, Convenios, Incentivos Derivados de la Colaboración Fiscal y Fondos Distintos de Aportaciones y Jubilaciones	0	0	0	0
Ingresos de los Entes Públicos de los Poderes Legislativo y Judicial, de los Órganos Autónomos y del Sector Paraestatal o Paramunicipal, así como de las Empresas Productivas del Estado	0	0	0	0
Cuotas y Aportaciones de Seguridad Social	0	0	0	0
Total	0	0	0	0

Productos											
Ingresos por Venta de Bienes, Prestación de Servicios y Otros Ingresos	0	5,828,987	0	0	0	0	0	0	0	0	0
Transferencias, Asignaciones, Subsidios y Subvenciones, y Pensiones y Jubilaciones	5,828,987		5,828,987							9,695,990	3,867,003
Ingresos derivados de financiamiento	0	6,855,531	0	0	0	0	0	0	0	9,409,810	2,554,279
Ingresos Derivados de Financiamientos	0		6,855,531							9,409,810	
Total	12,684,618	12,684,618	0	12,684,618	19,106,000	19,106,000				19,106,000	6,421,202
					Ingresos excedentes						

Joni J. Barajas González
Directora

Lic. Diana Ivone Anchohdo Terrazas
Administradora

FOMENTO Y DESARROLLO ARTESANAL DEL ESTADO DE CHIHUAHUA (a)

Balance Presupuestario - LDF

Del 1 de Enero al 31 de Diciembre de 2022 (b)

(PESOS)

Concepto (c)	Estimado/ Aprobado (d)	Devengado	Recaudado/ Pagado
A. Ingresos Totales (A = A1+A2+A3)			
A1. Ingresos de Libre Disposición	5,828,987	9,695,990	9,695,990
A2. Transferencias Federales Etiquetadas	5,828,987	9,695,990	9,695,990
A3. Financiamiento Neto	0	0	0
B. Egresos Presupuestarios¹ (B = B1+B2)			
B1. Gasto no etiquetado (sin incluir Amortización de la Deuda Pública)	9,905,531	16,423,012	16,423,012
B2. Gasto etiquetado (sin incluir Amortización de la Deuda Pública)	9,905,531	16,423,012	16,423,012
C. Remanentes del Ejercicio Anterior (C = C1 + C2)			
C1. Remanentes de ingresos de Libre Disposición aplicados	0	0	0
C2. Remanentes de transferencias federales etiquetadas aplicados en el periodo	0	0	0
I. Balance Presupuestario (I = A - B + C)	-4,076,544	-6,727,022	-6,727,022
II. Balance Presupuestario sin Financiamiento Neto (II = I - A3)	-4,076,544	-6,727,022	-6,727,022
III. Balance Presupuestario sin Financiamiento Neto y sin Remanentes del Ejercicio Anterior (III= II - C)	-4,076,544	-6,727,022	-6,727,022


Concepto	Aprobado	Devengado	Pagado
E. Intereses, Comisiones y Gastos de la Deuda (E = E1+E2)			
E1. Intereses, Comisiones y Gastos de la Deuda con Gasto No Etiquetado	0	0	0
E2. Intereses, Comisiones y Gastos de la Deuda con Gasto Etiquetado	0	0	0
IV. Balance Primario (IV = III + E)	-4,076,544	-6,727,022	-6,727,022

Concepto	Estimado/ Aprobado	Devengado	Recaudado/ Pagado
F. Financiamiento (F = F1 + F2)			
F1. Financiamiento con Fuente de Pago de Ingresos de Libre Disposición	0	0	0
F2. Financiamiento con Fuente de Pago de Transferencias Federales Etiquetadas	0	0	0
G. Amortización de la Deuda (G = G1 + G2)			
G1. Amortización de la Deuda Pública con Gasto No Etiquetado	0	0	0
G2. Amortización de la Deuda Pública con Gasto Etiquetado	0	0	0
A3. Financiamiento Neto (A3 = F - G)	0	0	0

Concepto	Estimado/ Aprobado	Devengado	Recaudado/ Pagado
A1. Ingresos de Libre Disposición	5,828,987	9,695,990	9,695,990

A3.1 Financiamiento Neto con Fuente de Pago de Ingresos de Libre Disposición (A3.1 = F1 - G1)	0	0	0
F1. Financiamiento con Fuente de Pago de Ingresos de Libre Disposición	0	0	0
G1. Amortización de la Deuda Pública con Gasto No Etiquetado	0	0	0
B1. Gasto No Etiquetado (sin incluir Amortización de la Deuda Pública)	9,905,531	16,423,012	16,423,012
C1. Remanentes de Ingresos de Libre Disposición aplicados en el periodo		0	0
V. Balance Presupuestario de Recursos Disponibles (V = A1 + A3.1 - B1 - C1)	-4,076,544	-6,727,022	-6,727,022
VI. Balance Presupuestario de Recursos Disponibles sin Financiamiento Neto (VI = V - A3.1)	-4,076,544	-6,727,022	-6,727,022

Concepto	Estimado/ Aprobado	Devengado	Recaudado/ Pagado
A2. Transferencias Federales Etiquetadas	0	0	0
A3.2 Financiamiento Neto con Fuente de Pago de Transferencias Federales Etiquetadas (A3.2 = F2 - G2)	0	0	0
F2. Financiamiento con Fuente de Pago de Transferencias Federales Etiquetadas	0	0	0
G2. Amortización de la Deuda Pública con Gasto Etiquetado	0	0	0
B2. Gasto Etiquetado (sin incluir Amortización de la Deuda Pública)	0	0	0
C2. Remanentes de Transferencias Federales Etiquetadas aplicados en el periodo		0	0
VII. Balance Presupuestario de Recursos Etiquetados (VII = A2 + A3.2 - B2 - C2)	0	0	0
VIII. Balance Presupuestario de Recursos Etiquetados sin Financiamiento Neto (VIII = VII - A3.2)	0	0	0


Mtra. Diana Ivone Anchondo T.


Joni J. Barajas González



FOMENTO Y DESARROLLO ARTESANAL DEL ESTADO DE CHIHUAHUA

Estado Analítico del Ejercicio del Presupuesto de Egresos Clasificación por Objeto del Gasto (Capítulo y Concepto)

Utr: supervisor
Rep: rptEstadoPresupuestoEgresos_CP_CTO

Fecha y hora de Impresión | 09/feb./2023
04:12 p. m.

Concepto	Egresos					Subejercicio
	Aprobado 1	Ampliaciones / (Reducciones) 2	Modificado 3=(1+2)	Devengado 4	Pagado 5	
SERVICIOS PERSONALES						6 = (3 - 4)
REMUNERACIONES AL PERSONAL DE CARACTER PERMANENTE	\$6,200,530.03	\$3,147,003.39	\$9,427,534.22	\$8,820,339.45	\$8,820,339.45	\$607,194.77
REMUNERACIONES AL PERSONAL DE CARACTER TRANSITORIO	\$3,737,183.87	\$2,001,819.74	\$5,739,003.61	\$5,583,053.15	\$5,583,053.15	\$155,950.46
REMUNERACIONES ADICIONALES Y ESPECIALES	\$31,197.38	\$1,941.65	\$33,139.03	\$40,335.89	\$40,335.89	-\$7,196.86
SEGURIDAD SOCIAL	\$1,466,147.53	\$666,849.52	\$2,132,997.05	\$1,985,125.33	\$1,985,125.33	\$147,871.72
OTRAS PRESTACIONES SOCIALES Y ECONOMICAS	\$557,115.63	\$410,641.49	\$967,757.12	\$899,285.46	\$899,285.46	\$68,471.66
PREVISIONES	\$237,188.90	\$65,750.99	\$302,939.89	\$285,611.62	\$285,611.62	\$17,328.27
PAGO DE ESTIMULOS A SERVIDORES PUBLICOS	\$206,817.52	\$0.00	\$206,817.52	\$0.00	\$0.00	\$206,817.52
MATERIALES Y SUMINISTROS	\$44,880.00	\$0.00	\$44,880.00	\$26,928.00	\$26,928.00	\$17,952.00
MATERIALES DE ADMINISTRACION, EMISION DE DOCUMENTOS Y ARTICULOS OFICIALES	\$2,205,098.20	\$2,234,710.92	\$4,519,009.12	\$4,343,709.67	\$4,343,709.67	\$176,099.45
ALIMENTOS Y UTENSILIOS	\$120,950.04	\$55,920.00	\$176,870.04	\$169,051.18	\$169,051.18	\$7,818.86
MATERIAS PRIMAS Y MATERIALES DE PRODUCCION Y COMERCIALIZACION	\$15,000.00	\$17,000.00	\$32,000.00	\$26,737.86	\$26,737.86	\$5,262.14
MATERIALES Y ARTICULOS DE CONSTRUCCION Y DE REPARACION	\$1,852,848.00	\$2,078,754.92	\$3,931,602.92	\$3,813,370.74	\$3,813,370.74	\$118,232.18
PRODUCTOS QUIMICOS, FARMACEUTICOS Y DE LABORATORIO	\$0.00	\$0.00	\$0.00	\$0.00	\$0.00	\$0.00
COMBUSTIBLES, LUBRICANTES Y ADITIVOS	\$6,000.00	-\$1,850.00	\$4,150.00	\$942.26	\$942.26	\$3,207.74
VESTUARIO, BLANCOS, PRENDAS DE PROTECCION Y ARTICULOS DEPORTIVOS	\$129,600.00	\$75,200.00	\$204,800.00	\$171,344.51	\$171,344.51	\$33,455.49
MATERIALES Y SUMINISTROS PARA SEGURIDAD	\$0.00	\$0.00	\$0.00	\$0.00	\$0.00	\$0.00
HERRAMIENTAS, REFACCIONES Y ACCESORIOS MENORES	\$160,700.16	\$9,686.00	\$170,386.16	\$162,263.12	\$162,263.12	\$8,123.04
SERVICIOS GENERALES						
SERVICIOS BASICOS	\$1,339,900.80	\$1,276,844.48	\$2,616,745.28	\$2,419,127.34	\$2,419,127.34	\$197,617.94
SERVICIOS DE ARRENDAMIENTO	\$144,403.38	\$30,016.86	\$174,420.24	\$166,486.00	\$166,486.00	\$7,934.24
SERVICIOS PROFESIONALES, CIENTIFICOS, TECNICOS Y OTROS SERVICIOS	\$205,700.04	-\$161,090.00	\$44,610.04	\$42,374.58	\$42,374.58	\$2,235.46
SERVICIOS FINANCIEROS, BANCARIOS Y COMERCIALES	\$66,400.12	\$3,838.92	\$70,239.04	\$68,797.46	\$68,797.46	\$1,441.58
SERVICIOS DE INSTALACION, REPARACION, MANTENIMIENTO Y CONSERVACION	\$259,696.20	\$570,113.00	\$829,809.20	\$677,951.10	\$677,951.10	\$151,858.10
SERVICIOS DE COMUNICACION SOCIAL Y PUBLICIDAD	\$231,400.08	-\$3,473.00	\$227,927.08	\$220,249.73	\$220,249.73	\$7,677.35
SERVICIOS DE TRASLADO Y VIATICOS	\$59,800.02	\$54,073.26	\$113,873.28	\$110,636.67	\$110,636.67	\$3,236.61
SERVICIOS OFICIALES	\$211,000.00	\$456,898.40	\$667,898.40	\$651,446.75	\$651,446.75	\$16,451.65
OTROS SERVICIOS GENERALES	\$1.00	\$229,850.00	\$229,851.00	\$227,242.14	\$227,242.14	\$2,608.86
TRANSFERENCIAS, ASIGNACIONES, SUBSIDIOS Y OTRAS AYUDAS	\$161,499.96	\$96,617.04	\$258,117.00	\$253,942.91	\$253,942.91	\$4,174.09
	\$1.00	\$657,550.00	\$657,551.00	\$631,206.80	\$631,206.80	\$26,344.20



FOMENTO Y DESARROLLO ARTESANAL DEL ESTADO DE CHIHUAHUA
CHIHUAHUA

Estado Analítico del Ejercicio del Presupuesto de Egresos
Clasificación por Objeto del Gasto (Capítulo y Concepto)

Usu: supervisor

Rep: rptEstadoPresupuestoEgresos_CP_CTO

Fecha y 09/feb./2023

hora de Impresión 04:12 p. m.

Concepto	Egresos					Subejercicio
	Aprobado 1	Ampliaciones / (Reducciones) 2	Modificado 3=(1+2)	Devengado 4	Pagado 5	
CONVENIOS	\$0.00	\$0.00	\$0.00	\$0.00	\$0.00	6 = (3 - 4)
DEUDA PUBLICA	\$0.00	\$0.00	\$0.00	\$0.00	\$0.00	\$0.00
AMORTIZACION DE LA DEUDA PUBLICA	\$0.00	\$0.00	\$0.00	\$0.00	\$0.00	\$0.00
INTERESES DE LA DEUDA PUBLICA	\$0.00	\$0.00	\$0.00	\$0.00	\$0.00	\$0.00
COMISIONES DE LA DEUDA PUBLICA	\$0.00	\$0.00	\$0.00	\$0.00	\$0.00	\$0.00
GASTOS DE LA DEUDA PUBLICA	\$0.00	\$0.00	\$0.00	\$0.00	\$0.00	\$0.00
COSTO POR COBERTURAS	\$0.00	\$0.00	\$0.00	\$0.00	\$0.00	\$0.00
APOYOS FINANCIEROS	\$0.00	\$0.00	\$0.00	\$0.00	\$0.00	\$0.00
ADEUDOS DE EJERCICIOS FISCALES ANTERIORES (ADEFAS)	\$0.00	\$0.00	\$0.00	\$0.00	\$0.00	\$0.00
Total del Gasto	\$9,905,530.83	\$7,629,908.79	\$17,435,439.62	\$16,423,011.93	\$16,423,011.93	\$1,012,427.69

Joni J. Barajas González
Directora

Lic. Diana Ivone Anchoondo Terrazas
Administradora

CUENTA PÚBLICA 2022
FOMENTO Y DESARROLLO ARTESANAL DEL ESTADO DE CHIQUAHUA
 Estado de Chiuhua de Chihuahua
 (Estado de Chiuhua)

Concepto	Ejercicio				Subtotal
	1	2	3	4	
	Aprobado	Ampliaciones/ (Reducciones)	Modificado	Devengado	Pagado
Sin Ramo/Dependencia					
OFICINA DEL DIRECTOR	\$9,906,631	\$7,629,909	\$17,436,440	\$16,423,012	\$16,423,012
DEPTO. ADMINISTRATIVO	\$943,524	\$695,225	\$1,538,749	\$1,490,809	\$1,490,809
DEPTO. DE COMERCIALIZACION	\$1,398,843	\$518,752	\$1,917,596	\$1,700,640	\$1,700,640
DEPTO. DE DESARROLLO ARTESANAL	\$5,793,802	\$4,931,735	\$10,725,538	\$10,241,759	\$10,241,759
DEPTO. DE FOMENTO Y DIFUSION ARTESANAL	\$997,350	\$1,077,771	\$1,675,121	\$1,557,588	\$1,557,588
	\$1,172,011	\$406,426	\$1,578,437	\$1,432,217	\$1,432,217
Total del Gasto	\$9,906,631	\$7,629,909	\$17,436,440	\$16,423,012	\$16,423,012
					\$1,012,420

Lic. Diana Ivone Anichondo Terrazas
 Administradora



FOMENTO Y DESARROLLO ARTESANAL DEL ESTADO DE CHIHUAHUA

Estado Analítico del Ejercicio del Presupuesto de Egresos Clasificación Funcional (Finalidad y Función)

Usr: supervisor
Rep: rptEstadoPresupuestoEgresos_FN3

Fecha y hora de Impresión 09/feb./2023 04:13 p. m.

Concepto	Egresos					Subejercicio
	Aprobado 1	Ampliaciones / (Reducciones) 2	Modificado 3=(1+2)	Devengado 4	Pagado 5	
GOBIERNO				4	5	6 = (3 - 4)
LEGISLACIÓN	\$0.00	\$0.00	\$0.00	\$0.00	\$0.00	\$0.00
JUSTICIA	\$0.00	\$0.00	\$0.00	\$0.00	\$0.00	\$0.00
COORDINACIÓN DE LA POLÍTICA DE GOBIERNO	\$0.00	\$0.00	\$0.00	\$0.00	\$0.00	\$0.00
RELACIONES EXTERIORES	\$0.00	\$0.00	\$0.00	\$0.00	\$0.00	\$0.00
ASUNTOS FINANCIEROS Y HACENDARIOS	\$0.00	\$0.00	\$0.00	\$0.00	\$0.00	\$0.00
SEGURIDAD NACIONAL	\$0.00	\$0.00	\$0.00	\$0.00	\$0.00	\$0.00
ASUNTOS DE ORDEN PÚBLICO Y DE SEGURIDAD INTERIOR	\$0.00	\$0.00	\$0.00	\$0.00	\$0.00	\$0.00
OTROS SERVICIOS GENERALES	\$0.00	\$0.00	\$0.00	\$0.00	\$0.00	\$0.00
DESARROLLO SOCIAL						
PROTECCIÓN AMBIENTAL	\$0.00	\$0.00	\$0.00	\$0.00	\$0.00	\$0.00
VIVIENDA Y SERVICIOS A LA COMUNIDAD	\$0.00	\$0.00	\$0.00	\$0.00	\$0.00	\$0.00
SALUD	\$0.00	\$0.00	\$0.00	\$0.00	\$0.00	\$0.00
RECREACIÓN, CULTURA Y OTRAS MANIFESTACIONES SOCIALES	\$0.00	\$0.00	\$0.00	\$0.00	\$0.00	\$0.00
EDUCACIÓN	\$0.00	\$0.00	\$0.00	\$0.00	\$0.00	\$0.00
PROTECCIÓN SOCIAL	\$0.00	\$0.00	\$0.00	\$0.00	\$0.00	\$0.00
OTROS ASUNTOS SOCIALES	\$0.00	\$0.00	\$0.00	\$0.00	\$0.00	\$0.00
DESARROLLO ECONÓMICO						
ASUNTOS ECONÓMICOS, COMERCIALES Y LABORALES EN GENERAL	\$9,905,530.83	\$7,529,908.79	\$17,435,439.62	\$16,423,011.93	\$16,423,011.93	\$0.00
AGROPECUARIA, SILVICULTURA, PESCA Y CAZA	\$0.00	\$0.00	\$0.00	\$0.00	\$0.00	\$0.00
COMBUSTIBLES Y ENERGÍA	\$0.00	\$0.00	\$0.00	\$0.00	\$0.00	\$0.00
MINERÍA, MANUFACTURAS Y CONSTRUCCIÓN	\$0.00	\$0.00	\$0.00	\$0.00	\$0.00	\$0.00
TRANSPORTE	\$0.00	\$0.00	\$0.00	\$0.00	\$0.00	\$0.00
COMUNICACIONES	\$0.00	\$0.00	\$0.00	\$0.00	\$0.00	\$0.00
TURISMO	\$0.00	\$0.00	\$0.00	\$0.00	\$0.00	\$0.00
CIENCIA, TECNOLOGÍA E INNOVACIÓN	\$0.00	\$0.00	\$0.00	\$0.00	\$0.00	\$0.00
OTRAS INDUSTRIAS Y OTROS ASUNTOS ECONÓMICOS	\$0.00	\$0.00	\$0.00	\$0.00	\$0.00	\$0.00
OTRAS NO CLASIFICADAS EN FUNCIONES ANTERIORES	\$0.00	\$0.00	\$0.00	\$0.00	\$0.00	\$0.00
TRANSACCIONES DE LA DEUDA PÚBLICA / COSTO FINANCIERO DE LA DEUDA	\$0.00	\$0.00	\$0.00	\$0.00	\$0.00	\$0.00
TRANSFERENCIAS, PARTICIPACIONES Y APORTACIONES ENTRE DIFERENTES NIVELES Y ÓRDENES DE GOBIERNO	\$0.00	\$0.00	\$0.00	\$0.00	\$0.00	\$0.00
SANEAMIENTO DEL SISTEMA FINANCIERO	\$0.00	\$0.00	\$0.00	\$0.00	\$0.00	\$0.00
ADEUDOS DE EJERCICIOS FISCALES ANTERIORES	\$0.00	\$0.00	\$0.00	\$0.00	\$0.00	\$0.00
TOTAL	\$9,905,530.83	\$7,529,908.79	\$17,435,439.62	\$16,423,011.93	\$16,423,011.93	\$1,012,427.69

FOMENTO Y DESARROLLO ARTESANAL DEL ESTADO DE CHIHUAHUA CHIHUAHUA

Estado Analítico del Ejercicio del Presupuesto de Egresos Del Clasificación de Servicios Personales
01 ene 2022 a 31 Dic 2022

Usu: supervisor
rplEstadoAnalic

Fecha y 09/feb/2023
05:06 p. m.


Ejercicio del Presupuesto		Egresos Aprobado	Ampliaciones / (Reducciones)	Egresos Modificado	Egresos Comprometido	Egresos Devengado	Egresos Ejercido	Pagado	Subejercicio
10000	SERVICIOS PERSONALES	\$6,200,530.83	\$3,147,003.39	\$9,427,534.22	\$8,820,339.45	\$8,820,339.45	\$8,820,339.46	\$8,820,339.45	\$607,194.77
11000	REMUNERACIONES AL PERSONAL DE	\$3,737,103.87	\$2,001,819.74	\$5,739,003.61	\$5,583,053.15	\$5,583,053.15	\$5,583,053.15	\$5,583,053.15	\$155,950.46
11300	SUELDOS BASE AL PERSONAL PERMANENTE	\$3,737,103.87	\$2,001,819.74	\$5,739,003.61	\$5,583,053.15	\$5,583,053.15	\$5,583,053.15	\$5,583,053.15	\$155,950.46
11301	SUELDOS AL PERSONAL DE BASE	\$3,737,103.87	\$2,001,819.74	\$5,739,003.61	\$5,583,053.15	\$5,583,053.15	\$5,583,053.15	\$5,583,053.15	\$155,950.46
12000	REMUNERACIONES AL PERSONAL DE	\$31,197.38	\$1,941.65	\$33,139.03	\$40,335.89	\$40,335.89	\$40,335.89	\$40,335.89	-\$7,196.06
12200	SUELDOS BASE AL PERSONAL EVENTUAL	\$31,197.38	\$1,941.65	\$33,139.03	\$40,335.89	\$40,335.89	\$40,335.89	\$40,335.89	-\$7,196.06
12208	ZONA DE VIDA CARA	\$31,197.38	\$1,941.65	\$33,139.03	\$40,335.89	\$40,335.89	\$40,335.89	\$40,335.89	-\$7,196.06
13000	REMUNERACIONES ADICIONALES Y	\$1,466,147.53	\$666,049.52	\$2,132,997.05	\$1,905,125.33	\$1,905,125.33	\$1,905,125.33	\$1,905,125.33	\$147,071.72
13200	PRIMAS DE VACACIONES, DOMINICAL Y	\$630,747.10	-\$136,720.43	\$494,026.67	\$431,626.76	\$431,626.76	\$431,626.76	\$431,626.76	\$62,399.91
13201	PRIMAS DE VACACIONES	\$211,835.91	\$10,811.85	\$222,647.76	\$283,820.43	\$283,820.43	\$283,820.43	\$283,820.43	-\$61,172.67
13203	GRATIFICACIÓN DE FIN DE AÑO	\$418,911.19	-\$147,532.28	\$271,378.91	\$147,806.33	\$147,806.33	\$147,806.33	\$147,806.33	\$123,572.58
13400	COMPENSACIONES	\$835,400.43	\$803,569.95	\$1,638,970.38	\$1,553,498.57	\$1,553,498.57	\$1,553,498.57	\$1,553,498.57	\$85,471.81
13401	COMPENSACIONES ORDINARIAS	\$751,931.84	\$803,569.95	\$1,555,501.79	\$1,471,029.98	\$1,471,029.98	\$1,471,029.98	\$1,471,029.98	\$94,471.81
13402	COMPENSACIONES EXTRAORDINARIAS	\$83,468.59	\$0.00	\$83,468.59	\$82,468.59	\$82,468.59	\$82,468.59	\$82,468.59	\$1,000.00
14000	SEGURIDAD SOCIAL	\$557,115.63	\$410,841.48	\$967,957.12	\$899,285.46	\$899,285.46	\$899,285.46	\$899,285.46	\$68,471.66
14100	APORTACIONES DE SEGURIDAD SOCIAL	\$155,158.13	\$139,445.41	\$294,603.54	\$257,143.02	\$257,143.02	\$257,143.02	\$257,143.02	\$37,460.52
14102	APORTACIONES AL IMSS	\$155,158.13	\$139,445.41	\$294,603.54	\$257,143.02	\$257,143.02	\$257,143.02	\$257,143.02	\$37,460.52
14200	APORTACIONES A FONDOS DE VIVIENDA	\$178,683.56	\$106,754.94	\$285,438.50	\$270,969.78	\$270,969.78	\$270,969.78	\$270,969.78	\$14,468.72
14202	APORTACIONES AL INFONAVIT	\$178,683.56	\$106,754.94	\$285,438.50	\$270,969.78	\$270,969.78	\$270,969.78	\$270,969.78	\$14,468.72
14300	APORTACIONES AL SISTEMA PARA EL RETIRO	\$223,273.94	\$164,441.14	\$387,715.08	\$371,172.66	\$371,172.66	\$371,172.66	\$371,172.66	\$16,542.42
14301	APORTACIONES AL SAR	\$223,273.94	\$164,441.14	\$387,715.08	\$371,172.66	\$371,172.66	\$371,172.66	\$371,172.66	\$16,542.42
15000	OTRAS PRESTACIONES SOCIALES Y	\$237,188.90	\$65,750.99	\$302,939.89	\$285,611.62	\$285,611.62	\$285,611.62	\$285,611.62	\$17,328.27
15400	PRESTACIONES CONTRACTUALES	\$39,600.00	\$41,960.00	\$81,560.00	\$81,560.00	\$81,560.00	\$81,560.00	\$81,560.00	\$0.00
15401	PRESTACIONES AL PERSONAL DE BASE	\$197,588.90	\$23,790.99	\$221,379.89	\$204,051.62	\$204,051.62	\$204,051.62	\$204,051.62	\$17,328.27
15407	DESPENSA	\$206,817.52	\$0.00	\$206,817.52	\$0.00	\$0.00	\$0.00	\$0.00	\$0.00
16000	PREVISIONES	\$206,817.52	\$0.00	\$206,817.52	\$0.00	\$0.00	\$0.00	\$0.00	\$0.00
16100	PREVISIONES DE CARÁCTER LABORAL,	\$206,817.52	\$0.00	\$206,817.52	\$0.00	\$0.00	\$0.00	\$0.00	\$0.00
16101	PREVISIONES DE INCREMENTO AL PERSONAL	\$206,817.52	\$0.00	\$206,817.52	\$0.00	\$0.00	\$0.00	\$0.00	\$0.00
17000	PAGO DE ESTIMULOS A SERVIDORES	\$44,880.00	\$0.00	\$44,880.00	\$26,928.00	\$26,928.00	\$26,928.00	\$26,928.00	\$17,952.00
17100	ESTIMULOS	\$44,880.00	\$0.00	\$44,880.00	\$26,928.00	\$26,928.00	\$26,928.00	\$26,928.00	\$17,952.00
17111	BONO DE PRODUCTIVIDAD	\$44,880.00	\$0.00	\$44,880.00	\$26,928.00	\$26,928.00	\$26,928.00	\$26,928.00	\$17,952.00
Total		\$6,280,530.83	\$3,147,003.39	\$9,427,534.22	\$8,820,339.45	\$8,820,339.45	\$8,820,339.45	\$8,820,339.45	\$607,194.77


FOMENTO Y DESARROLLO ARTESANAL DEL ESTADO DE CHIHUAHUA
CHIHUAHUA
Estado Analítico del Ejercicio del Presupuesto de Egresos Del Clasificación de Servicios Personales
01 ene 2022 a 31 Dic 2022

Usr: supervisor
rpiEstadoAnalic

Fecha y 09/feb./2023
05:06 p. m.

Ejercicio del Presupuesto	Egresos Aprobado	Ampliaciones / (Reducciones)	Egresos Modificado	Egresos Comprometido	Egresos Devengado	Egresos Ejercido	Pagado	Subejercicio
---------------------------	------------------	------------------------------	--------------------	----------------------	-------------------	------------------	--------	--------------


Joni J. Barajas González
Directora


Lic. Diana Ivone Anchoondo Terrazas
Administradora



FOMENTO Y DESARROLLO ARTESANAL DEL ESTADO DE CHIHUAHUA
 CHIHUAHUA

Estado Analítico del Ejercicio del Presupuesto de Egresos
 Clasificación Económica (por Tipo de Gasto)

Usr: supervisor

Fecha y hora de Impresión

Rep: rptEstadoPresupuestoEgresos_CL2

09/feb./2023
 04:10 p. m.

Concepto	Egresos					Subejercicio
	Aprobado 1	Ampliaciones / (Reducciones) 2	Modificado 3=(1+2)	Devengado 4	Pagado 5	
Gasto Corriente	\$9,805,530.83	\$7,318,108.79	\$17,221,639.62	\$16,214,383.26	\$16,214,383.26	6 = (3 - 4) \$1,007,256.36
Gasto de Capital	\$0.00	\$213,800.00	\$213,800.00	\$208,628.67	\$208,628.67	\$5,171.33
Amortización de la deuda y disminución de pasivos	\$0.00	\$0.00	\$0.00	\$0.00	\$0.00	\$0.00
Pensiones y Jubilaciones	\$0.00	\$0.00	\$0.00	\$0.00	\$0.00	\$0.00
Participaciones	\$0.00	\$0.00	\$0.00	\$0.00	\$0.00	\$0.00
Total del Gasto	\$9,905,530.83	\$7,529,908.79	\$17,435,439.62	\$16,423,011.93	\$16,423,011.93	\$1,012,427.69

NOMBRE DEL ENTE PÚBLICO (a)
 Guía de Cumplimiento de la Ley de Disciplina Financiera de las Entidades Federativas y Municipios
 Del 1 de enero al 31 de diciembre de 2022

Indicadores de Observancia (c)	Implementación		Resultado		Fundamento (h)	Comentarios (i)
	SI	NO	Monto o valor (f)	Unidad (pesos/porcentaje) (g)		
	Mecanismo de Verificación (d)	Fecha estimada de cumplimiento (e)				
INDICADORES PRESUPUESTARIOS						
f. <i>Monto de Ingresos Excedentes derivados de ILD destinados al fin señalado por el Artículo 14, párrafo segundo y en el artículo 21 y Noveno Transitorio de la LDF (ii)</i>				pesos	Art. 14 y 21 de la LDF	
g. <i>Monto de Ingresos Excedentes derivados de ILD en un nivel de endeudamiento costenable de acuerdo al Sistema de Alertas hasta por el 5% de los recursos para cubrir el Gasto Corriente (kk)</i>				pesos	Art. 14 y 21 de la LDF	
B. INDICADORES CUALITATIVOS						
1 <i>Análisis Costo-Beneficio para programas o proyectos de inversión mayores a 10 millones de UDIS (j)</i>	Página de internet de la Secretaría de Finanzas o Tesorería Municipal				Art. 13 frac. III y 21 de la LDF	
2 <i>Análisis de conveniencia y análisis de transferencia de riesgos de los proyectos APPs (kk)</i>	Página de internet de la Secretaría de Finanzas o Tesorería Municipal				Art. 13 frac. III y 21 de la LDF	
3 <i>Identificación de población objetivo, destino y temporalidad de subsidios (ll)</i>	Página de internet de la Secretaría de Finanzas o Tesorería Municipal				Art. 13 frac. VII y 21 de la LDF	
INDICADORES DE DEUDA PÚBLICA						
A. INDICADORES CUANTITATIVOS						
1 Obligaciones a Corto Plazo						
a. <i>Límite de Obligaciones a Corto Plazo (mm)</i>				pesos	Art. 30 frac. I de la LDF	
b. <i>Obligaciones a Corto Plazo (nn)</i>				pesos	Art. 30 frac. I de la LDF	

J. Barajas
 Joni A. Barajas Gonzalez
 Directora

D. Ancheno
 Diana Ancheno Terrazas
 Administradora



FOMENTO Y DESARROLLO ARTESANAL DEL ESTADO DE CHIHUAHUA

Indicadores de Postura Fiscal
del 01/ene./2022 al 31/dic./2022
(Cifras en pesos)


Usu: supervisor
Rep: rptIndicadoresPosturaFiscal

Fecha y hora de Impresión | 09/feb./2023
05:25 p. m.


Concepto	Estimado / Aprobado	Devengado	Recaudado / Pagado
I. Ingresos Presupuestarios (I=1+2)			
1. Ingresos del Gobierno de la Entidad Federativa	\$12,684,518.00	\$19,105,800.13	\$19,105,800.13
2. Ingresos del Sector Paraestatal	\$0.00	\$0.00	\$0.00
II. Egresos Presupuestarios (II=3+4)	\$12,684,518.00	\$19,105,800.13	\$19,105,800.13
3. Egresos del Gobierno de la Entidad Federativa	\$9,905,530.83	\$16,423,011.93	\$16,423,011.93
4. Egresos del Sector Paraestatal	\$0.00	\$0.00	\$0.00
III. Balance Presupuestario (Superávit o Déficit) (III = I - II)	\$9,905,530.83	\$16,423,011.93	\$16,423,011.93
	\$2,778,987.17	\$2,682,788.20	\$2,682,788.20

Concepto	Estimado / Aprobado	Devengado	Recaudado / Pagado
III. Balance Presupuestario (Superávit o Déficit)	\$2,778,987.17	\$2,682,788.20	\$2,682,788.20
IV. Intereses, Comisiones y Gastos de la Deuda	\$0.00	\$0.00	\$0.00
V. Balance Primario (Superávit o Déficit) (V= III + IV)	\$2,778,987.17	\$2,682,788.20	\$2,682,788.20

Concepto	Estimado / Aprobado	Devengado	Recaudado / Pagado
A. Financiamiento			
B. Amortización de la deuda	\$0.00	\$0.00	\$0.00
C. Financiamiento Neto	\$0.00	\$0.00	\$0.00



Joni J. Barajas González
Directora



Lic. Diana Ivone Anchondo Terrazas
Administradora